



**Estado de Actividades**  
**Del 1 de Enero al 30 de Septiembre de 2018 y 2017**  
**(Pesos)**

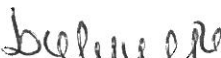
Ente Público: Instituto Municipal del Deporte de Benito Juárez

| Concepto  | 2018              | 2017              |
|---|-------------------|-------------------|
| <b>INGRESOS Y OTROS BENEFICIOS</b>  |                   |                   |
| <b>Ingresos de la Gestión</b>   | <b>1,667,924</b>  | <b>2,217,252</b>  |
| Impuestos   | 0                 | 0                 |
| Cuotas y Aportaciones de Seguridad Social   | 0                 | 0                 |
| Contribuciones de Mejoras   | 0                 | 0                 |
| Derechos  | 0                 | 0                 |
| Productos de Tipo Corriente   | 1,353,273         | 1,661,200         |
| Aprovechamientos de Tipo Corriente  | 514,652           | 556,052           |
| Ingresos por Venta de Bienes y Servicios  | 0                 | 0                 |
| Ingresos no Comprendidos en las Fracciones de la Ley de Ingresos Causados en Ejercicios Fiscales Anteriores Pendientes de Liquidación | 0                 | 0                 |
| <b>Participaciones, Aportaciones, Transferencias, Asignaciones,</b>   | <b>27,855,503</b> | <b>28,536,789</b> |
| Participaciones y Aportaciones  | 0                 | 0                 |
| Transferencias, Asignaciones, Subsidios y Otras ayudas  | 27,855,503        | 28,536,789        |
| <b>Otros Ingresos y Beneficios</b>  | <b>2,452</b>      | <b>5,105</b>      |
| Ingresos Financieros  | 2,452             | 5,105             |
| Incremento por Variación de Inventarios   | 0                 | 0                 |
| Disminución del Exceso de Estimaciones por Pérdida o Deterioro u  | 0                 | 0                 |
| Disminución del Exceso de Provisiones   | 0                 | 0                 |
| Otros Ingresos y Beneficios Varios  | 0                 | 0                 |
| <b>Total de Ingresos y Otros Beneficios</b>   | <b>29,725,879</b> | <b>30,759,146</b> |
| <b>GASTOS Y OTRAS PÉRDIDAS</b>  |                   |                   |
| <b>Gastos de Funcionamiento</b>   | <b>22,067,983</b> | <b>17,958,044</b> |
| Servicios Personales  | 0                 | 0                 |
| Materiales y Suministros  | 4,268,971         | 5,027,731         |
| Servicios Generales   | 17,799,012        | 12,930,313        |
| <b>Transferencias, Asignaciones, Subsidios y Otras Ayudas</b>   | <b>4,861,518</b>  | <b>4,288,435</b>  |
| Transferencias Internas y Asignaciones al Sector Público  | 0                 | 0                 |
| Transferencias al Resto del Sector Público  | 0                 | 0                 |
| Subsidios y Subvenciones  | 0                 | 0                 |
| Ayudas Sociales   | 4,861,518         | 4,288,435         |
| Pensiones y Jubilaciones  | 0                 | 0                 |
| Transferencias a Fideicomisos, Mandatos y Contratos Análogos  | 0                 | 0                 |
| Transferencias a la Seguridad Social  | 0                 | 0                 |
| Donativos   | 0                 | 0                 |
| Transferencias al Exterior  | 0                 | 0                 |
| <b>Participaciones y Aportaciones</b>   | <b>0</b>          | <b>0</b>          |
| Participaciones   | 0                 | 0                 |
| Aportaciones  | 0                 | 0                 |
| Convenios   | 0                 | 0                 |
| <b>Intereses, Comisiones y Otros Gastos de la Deuda Pública</b>   | <b>0</b>          | <b>0</b>          |
| Intereses de la Deuda Pública   | 0                 | 0                 |
| Comisiones de la Deuda Pública  | 0                 | 0                 |
| Gastos de la Deuda Pública  | 0                 | 0                 |
| Costo por Coberturas  | 0                 | 0                 |
| Apoyos Financieros  | 0                 | 0                 |
| <b>Otros Gastos y Pérdidas Extraordinarias</b>  | <b>0</b>          | <b>0</b>          |
| Estimaciones, Depreciaciones, Deterioros, Obsolescencia y   | 0                 | 0                 |
| Provisiones   | 0                 | 0                 |
| Disminución de Inventarios  | 0                 | 0                 |
| Aumento por Insuficiencia de Estimaciones por Pérdida o Deterioro y   | 0                 | 0                 |
| Aumento por Insuficiencia de Provisiones  | 0                 | 0                 |
| Otros Gastos  | 0                 | 0                 |
| <b>Inversión Pública</b>  | <b>0</b>          | <b>0</b>          |
| Inversión Pública no Capitalizable  | 0                 | 0                 |
| <b>Total de Gastos y Otras Pérdidas</b>   | <b>26,929,500</b> | <b>22,246,479</b> |
| <b>Resultados del Ejercicio (Ahorro/Desahorro)</b>  | <b>2,796,379</b>  | <b>8,512,667</b>  |

Bajo protesta de decir verdad declaramos que los Estados Financieros y sus Notas son razonablemente correctos y responsabilidad del em

  
 \_\_\_\_\_  
 Lic. David Martínez González  
 Director General

  
 \_\_\_\_\_  
 C.P. Jose Moises Monterrosa Diaz  
 Contador General

  
 \_\_\_\_\_  
 Lic. Fernanda Joseline Hernandez Sandoval  
 Coordinador Administrativo