


Estado de Situación Financiera
Al 30 de Septiembre de 2018 y 2017
(Pesos)


Ente Público:

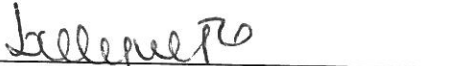
Instituto Municipal del Deporte de Benito Juárez

| CONCEPTO | Año | | CONCEPTO | Año | |
|---|------------------|------------------|---|------------------|------------------|
| | 2018 | 2017 | | 2018 | 2017 |
| ACTIVO | | | PASIVO | | |
| <i>Activo Circulante</i> | | | <i>Pasivo Circulante</i> | | |
| Efectivo y Equivalentes | 3,537,312 | 2,997,356 | Cuentas por Pagar a Corto Plazo | 1,727,253 | 3,967,618 |
| Derechos a Recibir Efectivo o Equivalentes | 1,547,078 | 1,544,719 | Documentos por Pagar a Corto Plazo | 0 | 0 |
| Derechos a Recibir Bienes o Servicios | 0 | 0 | Porción a Corto Plazo de la Deuda Pública a Largo Plazo | 0 | 0 |
| Inventarios | 0 | 0 | Títulos y Valores a Corto Plazo | 0 | 0 |
| Almacenes | 0 | 0 | Pasivos Diferidos a Corto Plazo | 0 | 0 |
| Estimación por Pérdida o Deterioro de Activos Circulantes | 0 | 0 | Fondos y Bienes de Terceros en Garantía y/o Administración a Corto Plazo | 0 | 0 |
| Otros Activos Circulantes | 0 | 0 | Provisiones a Corto Plazo | 0 | 0 |
| Total de Activos Circulantes | 5,084,390 | 4,542,075 | Otros Pasivos a Corto Plazo | 0 | 0 |
| | | | Total de Pasivos Circulantes | 1,727,253 | 3,967,618 |
| <i>Activo No Circulante</i> | | | <i>Pasivo No Circulante</i> | | |
| Inversiones Financieras a Largo Plazo | 0 | 0 | Cuentas por Pagar a Largo Plazo | 0 | 0 |
| Derechos a Recibir Efectivo o Equivalentes a Largo Plazo | 0 | 0 | Documentos por Pagar a Largo Plazo | 0 | 0 |
| Bienes Inmuebles, Infraestructura y Construcciones en Proceso | 0 | 0 | Deuda Pública a Largo Plazo | 0 | 0 |
| Bienes Muebles | 984,472 | 970,773 | Pasivos Diferidos a Largo Plazo | 0 | 0 |
| Activos Intangibles | 0 | 0 | Fondos y Bienes de Terceros en Garantía y/o en Administración a Largo Plazo | 0 | 0 |
| Depreciación, Deterioro y Amortización Acumulada de Bienes | -174,032 | -174,032 | Provisiones a Largo Plazo | 0 | 0 |
| Activos Diferidos | 0 | 0 | | 0 | 0 |
| Estimación por Pérdida o Deterioro de Activos no Circulantes | 0 | 0 | Total de Pasivos No Circulantes | 0 | 0 |
| Otros Activos no Circulantes | 0 | 0 | | | |
| Total de Activos No Circulantes | 810,441 | 796,742 | Total del Pasivo | 1,727,253 | 3,967,618 |
| Total del Activo | 5,894,831 | 5,338,817 | HACIENDA PÚBLICA/ PATRIMONIO | | |
| | | | <i>Hacienda Pública/Patrimonio Contribuido</i> | | |
| | | | Aportaciones | 0 | 0 |
| | | | Donaciones de Capital | 0 | 0 |
| | | | Actualización de la Hacienda Pública / Patrimonio | 0 | 0 |
| | | | Hacienda Pública/Patrimonio Generado | 4,167,577 | 1,371,198 |
| | | | Resultados del Ejercicio (Ahorro / Desahorro) | 2,796,379 | 1,378,157 |
| | | | Resultados de Ejercicios Anteriores | 1,371,198 | -6,959 |
| | | | Revalúos | 0 | 0 |
| | | | Reservas | 0 | 0 |
| | | | Rectificaciones de Resultados de Ejercicios Anteriores | 0 | 0 |
| | | | Exceso o Insuficiencia en la Actualización de la Hacienda Pública/Patrimonio | 0 | 0 |
| | | | Resultado por Posición Monetaria | 0 | 0 |
| | | | Resultado por Tenencia de Activos no Monetarios | 0 | 0 |
| | | | Total Hacienda Pública/ Patrimonio | 4,167,577 | 1,371,198 |
| | | | Total del Pasivo y Hacienda Pública / Patrimonio | 5,894,831 | 5,338,817 |

Bajo protesta de decir verdad declaramos que los Estados Financieros y sus Notas son razonablemente correctos y responsabilidad del emisor


Lic. David Martínez González
Director General


C.P. Jose Moises Monterrosa Diaz
Contador General


Lic. Fernanda Boseline Fernandez Sandoval
Coordinador Administrativo