


**Estado Analítico del Activo**  
**Del 1 de Enero al 30 de Septiembre de 2018**  
**(Pesos)**


Ente Público: \_\_\_\_\_


**Instituto Municipal del Deporte de Benito Juárez**

Concepto	Saldo Inicial 1	Cargos del Periodo 2	Abonos del Periodo 3	Saldo Final 4=(1+2-3)	Variación del Periodo (4-1)
<b>ACTIVO</b>					
<b>Activo Circulante</b>	<b>4,542,075</b>	<b>92,231,993</b>	<b>91,689,678</b>	<b>5,084,390</b>	<b>542,315</b>
Efectivo y Equivalentes	2,997,356	34,330,714	33,790,758	3,537,312	539,956
Derechos a Recibir Efectivo o Equivalentes	1,544,719	57,818,801	57,816,442	1,547,078	2,359
Derechos a Recibir Bienes o Servicios	0	82,478	82,478	0	0
Inventarios	0	0	0	0	0
Almacenes	0	0	0	0	0
Estimación por Pérdida o Deterioro de Activos Circulantes	0	0	0	0	0
Otros Activos Circulantes	0	0	0	0	0
<b>Activo No Circulante</b>	<b>796,742</b>	<b>13,699</b>	<b>0</b>	<b>810,441</b>	<b>13,699</b>
Inversiones Financieras a Largo Plazo	0	0	0	0	0
Derechos a Recibir Efectivo o Equivalentes a Largo Plazo	0	0	0	0	0
Bienes Inmuebles, Infraestructura y Construcciones en Proceso	0	0	0	0	0
Bienes Muebles	970,773	13,699	0	984,472	13,699
Activos Intangibles	0	0	0	0	0
Depreciación, Deterioro y Amortización Acumulada de Bienes	-174,032	0	0	-174,032	0
Activos Diferidos	0	0	0	0	0
Estimación por Pérdida o Deterioro de Activos no Circulantes	0	0	0	0	0
Otros Activos no Circulantes	0	0	0	0	0
<b>TOTAL DEL ACTIVO</b>	<b>5,338,817</b>	<b>92,245,692</b>	<b>91,689,678</b>	<b>5,894,831</b>	<b>556,014</b>

Bajo protesta de decir verdad declaramos que los Estados Financieros y sus Notas son razonablemente correctos y responsabilidad del emisor

  
 Lic. David Martinez Gonzalez  
 Director General

  
 C.P. Jose Moises Monterrosa Diaz  
 Contador General

  
 Lic. Fernanda Joseline Fernandez Sandoval  
 Coordinador Administrativo